








STSX1000 Serie - LED Straßenbeleuchtung - bis zu 130lm/W - IP6!

Strahlungswinkel individuell konfigurierbar durch neueste Linsentechnologie

Mastaufsatz-Ø60mm, Wandmontage oder eckiger Mastaubau

Artikel	ID	Lichtfarbe	Lichtstärke Lumen Flux	Verbrauch	Strahlungs- winkel	Abmessung mm	Gewicht	Sensoren
STSX1000-35W Serie								
	08420	3000K	bis zu 4.600lm	35W	120°*120°	L: 375mm* B: 290mm* T: 82mm*	4,6kg	Bewegung
	-	4000K			150°*60°			Helligkeit
	08429	5000K			150°*75° 90°*90° 145°*85°			
STSX1000-75W Serie								
	08440	3000K	bis zu 9.800lm	75W	120°*120°	L: 375mm* B: 290mm* T: 82mm*	4,8kg	Bewegung
	-	4000K			150°*60°			Helligkeit
	08449	5000K			150°*75° 90°*90° 145°*85°			
STSX1000-100W Serie								
	08450	3000K	bis zu 13.000lm	100W	120°*120°	L: 375mm* B: 290mm* T: 82mm*	5,0kg	Bewegung
	-	4000K			150°*60°			Helligkeit
	08459	5000K			150°*75° 90°*90° 145°*85°			
STSX1000-150W Serie								
	08470	3000K	bis zu 19.500lm	150W	120°*120°	L: 476mm* B: 322mm* T: 82mm*	7,3kg	Bewegung
	-	4000K			150°*60°			Helligkeit
	08479	5000K			150°*75° 90°*90° 145°*85°			
STSX1000-200W Serie								
	08480	3000K	bis zu 24.700lm	190W	120°*120°	L: 476mm* B: 322mm* T: 82mm*	7,4kg	Bewegung
	-	4000K			150°*60°			Helligkeit
	08489	5000K			150°*75° 90°*90° 145°*85°			
STSX1000-240W Serie								
	08490	3000K	bis zu 31.200lm	240W	120°*120°	L: 557mm* B: 322mm* T: 86mm*	8,5kg	Bewegung
	-	4000K			150°*60°			Helligkeit
	08499	5000K			150°*75° 90°*90° 145°*85°			

Artikel	ID	Lichtfarbe	Lichtstärke Lumen Flux	Verbrauch	Strahlungs- winkel	Abmessung mm	Gewicht	Sensoren
GX1000-300W Serie								
	08410	3000K	bis zu 39.000lm	300W	120°*120°	L: 681mm* B: 345mm* T: 103mm*	11kg	Bewegung Helligkeit
	-	4000K			150°*60°			
	08419	5000K			150°*75°			
					90°*90° 145°*85°			

*mm Angaben mit Wandhalterung

Zubehör

Befestigung / Aufnahme für Masten

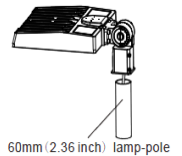


08430

Aufsteckhalterung für
runde Masten 60-
68mm Durchmesser
Winkel stufenlos
einstellbar

Mast 60mm

68mm

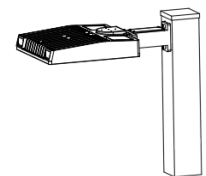


08431

100 -150mm
Masthalterung für
eckige Masten
Durchmesser
90° Winkel

100mm

150mm

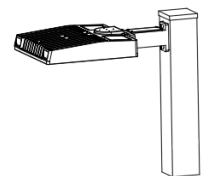


08432

100 -150mm
Masthalterung für
runde Masten.
Seitenbefestigung

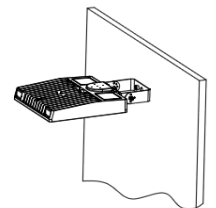
100mm

150mm



08433

Wandhalterung /
Mehrfachtrapez
Halterung stufenlos
einstellbar

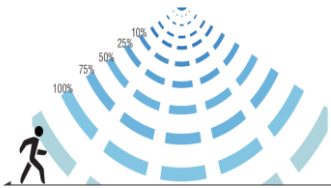
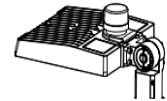




08435

Tageslichtsensor
optional für jede STXS
Leuchte

An unter 6 lx,
aus über 50lux



Bewegungsmelder
optional für jede STXS
Leuchte

120-277V,
800W, 1-10V
dimmbar, IP65



08437

Handsender / Remote
control zur Steuerung
und Einstellung der
Leuchten

