








GX1000 Serie - LED Hochleistungsdeckenleuchten - bis zu 140lm/W - IP65

Baukastensystem - durch verschiedenste Aufsätze individuell konfigurierbar

Artikel	ID	Lichtfarbe	Lichtstärke Lumen Flux	Verbrauch	Strahlungs- winkel	Abmessung mm	Gewicht	Dimmbar
GX1000-60W Serie								
	08371	3000K	bis zu 8.400lm	60W	60°	Ø200mm Höhe: 144mm	1,9Kg	Nein
	08372	4000K			70°			1-10V
	08373	5000K			90°			Dali
	08374	5700K			120°			ZIGBEE
GX1000-100W Serie								
	07063	3000K	bis zu 14.000lm	100 W	60°	Ø200mm Höhe: 210mm	2,9kg	Nein
	07064	4000K			70°			1-10V
	07062	5000K			90°			Dali
	07068	5700K			120°			ZIGBEE
GX1000-150W Serie								
	08347	3000K	bis zu 21.000lm	150 W	60°	Ø260mm Höhe: 208mm	3,7kg	Nein
	08348	4000K			70°			1-10V
	08350	5000K			90°			Dali
	08349	5700K			120°			ZIGBEE
GX1000-200W Serie								
	08365	3000K	bis zu 28.000lm	200 W	60°	Ø260mm Höhe: 235mm	5,1kg	Nein
	08367	4000K			70°			1-10V
	08368	5000K			90°			Dali
	08369	5700K			120°			ZIGBEE

Artikel	ID	Lichtfarbe	Lichtstärke Lumen Flux	Verbrauch	Strahlungs- winkel	Abmessung mm	Gewicht	Dimmbar
GX1000-240W Serie								
	08311	3000K	bis zu 33.600lm	240W	60°	Ø290mm Höhe: 256mm	6,9kg	Nein
	08312	4000K			70°			1-10V
	08313	5000K			90°			Dali
	08314	5700K			120°			ZIGBEE
GX1000-300W Serie								
	08396	3000K	bis zu 42.000lm	300W	60°	Ø290mm Höhe: 256mm	7,5kg	Nein
	08397	4000K			70°			1-10V
	08398	5000K			90°			Dali
	08399	5700K			120°			ZIGBEE
GX1000-320W Serie								
	08391	3000K	bis zu 44.800lm	320W	60°	Ø290mm Höhe: 256mm	7,5kg	Nein
	08392	4000K			70°			1-10V
	08393	5000K			90°			Dali
	08394	5700K			120°			ZIGBEE

